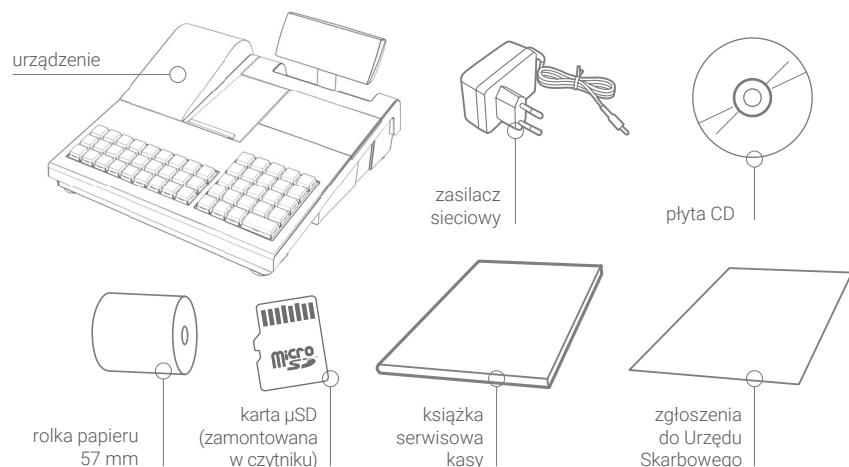


## ZAWARTOŚĆ

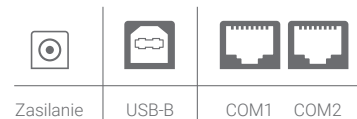


## ZŁĄCZA KOMUNIKACYJNE

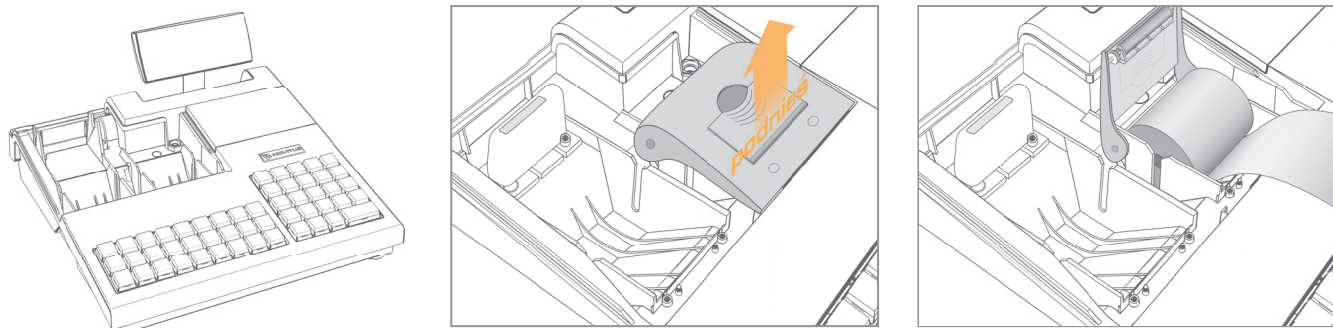
Gniazda dostępne od spodu kasy



Gniazda dostępne z prawej strony kasy



## ZAKŁADANIE PAPIERU



## URUCHAMIANIE KASY



i przytrzymaj przez 2 sekundy



kasa zostanie uruchomiona

## SPRZEDAŻ 1 SZTUKI TOWARU Z PODANIEM CENY

podaj cenę



podaj kod towaru



wydruk pozycji paragonu

## SPRZEDAŻ 1 SZTUKI TOWARU Z ZAPROGRAMOWANĄ CENĄ

podaj kod towaru



wydruk pozycji paragonu

## SPRZEDAŻ KILKU SZTUK TOWARU Z ZAPROGRAMOWANĄ CENĄ

podaj ilość



kod towaru



wydruk pozycji paragonu

## SPRZEDAŻ KILKU SZTUK TOWARU Z PODANIEM CENY

podaj ilość



podaj cenę



kod towaru



wydruk pozycji paragonu

**Sprzedż kolejnych pozycji według powyższych schematów**

# Soleo Lan e



## INSTRUKCJA OBSŁUGI KASY

**ANULOWANIE (STORNOWANIE) POZYCJI (MOŻLIWE TYLKO PRZED ZAKOŃCZENIEM PARAGONU)**

odszukaj pozycję do stornowania:



usuń pozycję:



wydruk pozycji usuniętej

**ANULOWANIE CAŁEGO PARAGONU**

wydruk anulowanego paragonu

**ZAKOŃCZENIE PARAGONU:**

pobierz kwotę od klienta



wydruk paragonu

**ZAKOŃCZENIE PARAGONU Z PODANIEM KWOTY OTRZYMANEJ OD KLIENTA:**

pobierz kwotę od klienta



wpisz kwotę



wydruk paragonu

**RAPORT DOBOWY FISKALNY (WYKONYWANY CODZIENNIE PO ZAKOŃCZENIU PRACY DANEGO DNIA):**

wejdź do trybu raportu:



potwierdź:



sprawdź datę dokładnie!



wydruk raportu

**RAPORT MIESIĘCZNY**

wejdź do trybu raportu:



za miesiąc:

wpisać miesiąc i rok (kasa podpowiada poprzedni miesiąc)



wydruk raportu

**RAPORT OKRESOWY**

wejdź do trybu raportu:



wybór:

1. wg dat  
2. wg numerów

podaj datę początkową



podaj datę końcową



wybór:

1. raport pełny (fiskalny)  
2. podsumowanie

wydruk raportu

**PROGRAMOWANIE TOWARÓW**

wejdź do trybu programowania towarów



podaj kod pod którym będzie zaprogramowany towar np. 1



nazwa: wpisz nazwę towaru (jak na tel. komórkowym)



cena podaj cenę (zero – cena otwarta)



określaj parametry używając klawiszy:



...za każdym razem wybór zatwierdzaj klawiszem:

typ:  
1. towar/usługa  
2. opakowaniestawka  
1. A=23%  
2. B=8%  
3. ....opcje ceny:  
1.cena zmienna  
2.cena stałajednostka  
0. brak  
1. szt.  
2. ....precyzja  
3. 0,001  
2. 0,01  
1. 0,1  
0. 1dział  
1. dział 1  
2. dział 2  
3. ....opakowanie  
zwrotne0. brak  
1. szt.  
2. ....

- lista opakowań zaprogramowanych

wybór:



koniec programowania

zakończenie programowania w dowolnym momencie (z przyjęciem wartości domyślnych) poprzez naciśnięcie



przed klawiszem



Novitus to marka profesjonalnych rozwiązań dla handlu, usług i logistyki. Wspieramy Twój biznes dostarczając najlepsze na rynku urządzenia fiskalne oraz zaawansowane systemy sprzedaży i oprogramowanie. Marka Novitus należy do Comp SA, lidera bezpiecznych rozwiązań IT.

Novitus - Centrum Technologii Sprzedaży

ul. Nawojowska 118  
33-300 Nowy Sącztel. +48 18 444 07 20  
tel. +48 18 444 07 90info@novitus.pl  
www.novitus.pl

NOVITUS